

# **PROGRAMAS SOCIOEDUCATIVOS**

## **Manual de apoio para o cadastro de novas inscrições**



# Programas Socioeducativos

Alinhada à Política de Sustentabilidade da companhia e aos KODs, os Programas Socioeducativos são iniciativas da Klabin, que tem como objetivo proporcionar o contato com as artes, promover a valorização do ser humano de forma integral e contribuir com a qualidade de vida de crianças e adolescentes, fortalecendo o exercício da cidadania.

Essas atividades são direcionadas para a comunidade de Telêmaco Borba e de Ortigueira, bem como aos filhos de colaboradores da Unidade Monte Alegre (Fábrica e Florestal) e da Unidade Puma. São dois programas:

**Meninas Cantoras da Klabin** – Instituído em 2004 na Unidade Monte Alegre e expandido para a Unidade Puma em 2017, destinado para meninas com idade entre 7 e 17 anos, o qual promove a prática do canto coral e proporciona noções de teoria musical, ritmo e técnica vocal.

**Programa Klabin Passo Certo** – Constituído em 2008 na Unidade Monte Alegre, em parceria com o Studio 3 Cia. de Dança e expandido para a Unidade Puma em 2017, é composto por atividades de Dança e de Capoeira para crianças e adolescentes com idade entre 6 e 17 anos. Seu objetivo principal é desenvolver a linguagem do corpo com a arte e promover a qualidade de vida dos integrantes.

Observação: Em agosto de 2009 teve início o Programa Klabin **Passo Certo para Colaboradoras e Colaboradores**, o qual visa proporcionar momentos de socialização da arte com a Dança Contemporânea, promovendo renovação na mente e no físico das participantes.

# Programas Socioeducativos

## Como realizar sua inscrição?

Para realizar a inscrição nos Programas Socioeducativos da Klabin, é preciso acessar o endereço abaixo para efetuar o pré-cadastro:

[https://gerenciadefacilities.com.br/molde.php?page=cadastrar\\_novo\\_aluno\\_programas\\_sociais](https://gerenciadefacilities.com.br/molde.php?page=cadastrar_novo_aluno_programas_sociais)

Sua inscrição será cadastrada, porém não garante a vaga imediatamente. Após finalizar esse processo, você receberá a confirmação sobre sua participação ou a informação de que os dados estão aguardando em lista de espera. Qualquer dúvida, favor entrar em contato pelo telefone (42) 99949-7826.



# Programas Socioeducativos

## Passo a passo para cadastro de nova inscrição

Após acessar o link, abrirá a tela abaixo para dar início ao cadastro do aluno:

### Pré-Cadastro de Aluno

#### Faça sua inscrição

Sua inscrição será cadastrada, porém não garante a vaga imediatamente. Após finalizar esse processo, você receberá a confirmação sobre sua participação ou a informação de que os dados estão aguardando em lista de espera. Qualquer dúvida, favor entrar em contato pelo telefone (42)99949-7826.

#### Seleção de Curso

\* Em qual cidade você mora?

Selecione ...

\* Selecione o curso

Selecione a Cidade Primeiro

☐ Estou ciente de que devo gerar o termo de forma digital na última etapa, anexar a carteira de vacinação e a foto de perfil do aluno a ser inscrito!

Realizar inscrição

Voltar

Avançar

# Programas Socioeducativos

## Passo a passo para cadastro de nova inscrição

Selecione a cidade em que o aluno mora:

Seleção de Curso

\* Em qual cidade você mora?

\* Selecione o curso

Selecione ...

Selecione ...

Telêmaco Borba

Ortigueira

Em **Telêmaco Borba**, as aulas acontecem no Espaço Cultural Vera Lafer, em Harmonia.

Disponibilizamos a passagem pelo bonde de forma gratuita. Após a confirmação da inscrição, basta o integrante se apresentar ao operador meia hora antes do início das aulas e ele realizará a conferência nas listas das turmas, autorizando a travessia. O retorno ao bonde será no horário indicado para o término das aulas.

Em **Ortigueira**, as aulas das Meninas Cantoras da Klabin e Programa Klabin Passo Certo (Dança) acontecem no Centro Cultural Queimadas. Já o Programa Klabin Passo Certo (Capoeira) é desenvolvido no Centro de Formação da Assistência Social (perto da pista de skate e próximo ao Centro Cultural Queimadas).

# Programas Socioeducativos

## Passo a passo para cadastro de nova inscrição

Após selecionar a cidade, selecione o **programa** que deseja participar:

\* **Selecione o curso**

Selecione a turma

MA - Meninas Cantoras - Seg/Qua - 14h30-16h - (Meninas 7 a 17 anos)  
MA - Meninas Cantoras - Seg/Qua - 9h30-11h - (Meninas de 7 a 17 anos)  
MA - Passo Certo (Capoeira) - Ter/Qui - 14h30-16h - (Filhos de colaboradores de 6 a 17 anos)  
MA - Passo Certo (Capoeira) - Ter/Qui - 9h30-11h - (Filhos de colaboradores de 6 a 17 anos)  
MA - Passo Certo (Dança - Colaboradoras) - Seg/Qua - 17h30-18h30  
MA - Passo Certo (Dança) - Seg/Qua - 14h30-16h - (Filhas de colaboradores de 12 a 17 anos)  
MA - Passo Certo (Dança) - Ter/Qui - 14h30-16h - (Filhas de colaboradores 8 a 11 anos)  
MA - Passo Certo (Dança) - Seg/Qua - 9h30-11h - (Filhas de colaboradores de 6 a 8 anos)  
MA - Passo Certo (Dança) - Ter/Qui - 9h30-11h - (Filhas de colaboradores de 8 a 13 anos)

\* **Selecione o curso**

Selecione a turma

PUMA - Meninas Cantoras - Seg/Qua - 18h-20h - (Meninas de 7 a 17 anos)  
PUMA - Passo Certo - Capoeira - Ter/Qui - 18h-19h30 - (Meninos de 6 a 17 anos)  
PUMA - Passo Certo - Dança - Ter/Qui - 17h30-19h - (Meninas de 7 a 12 anos)  
PUMA - Passo Certo - Dança - Ter/Qui - 19h-20h30 - (Meninas de 13 a 17 anos)

# Programas Socioeducativos

## Passo a passo para cadastro de nova inscrição

Em seguida, selecione o item a seguir:

☐ Estou ciente de que devo gerar o termo de forma digital na última etapa, anexar a carteira de vacinação e a foto de perfil do aluno a ser inscrito!

E clique em:

**Realizar inscrição**

## Pré-Cadastro de Aluno

Sua inscrição será cadastrada, porém não garante a vaga imediatamente. Após finalizar esse processo, você receberá a confirmação sobre sua participação ou a informação de que os dados estão aguardando em lista de espera. Qualquer dúvida, favor entrar em contato pelo telefone (42)99949-7826.



\* Nome

\* E-mail do Responsável

\* **Telephone**

(99) 99999-9999

- \* Celular

(99) 99999-9999

\* Data de Nascimento

\_\_\_\_\_

RG ou Certidão de Nascimento

\_\_\_\_\_

CPF

Digite apenas os números

\* Vínculo da Família com a Klabin

Selezione ...

- Funcionário  
Terceiro  
Comunidade

# Programas Socioeducativos

## Passo a passo para cadastro de nova inscrição

Ao finalizar essa etapa, clique em avançar.

* Possui Restrição Alimentar	<input type="radio"/> Não	<input type="radio"/> Sim
* Possui Alguma Deficiência	<input type="radio"/> Não	<input type="radio"/> Sim
* Possui Algum Transtorno de Neurodesenvolvimento	<input type="radio"/> Não	<input type="radio"/> Sim
* Possui Laudo	<input type="radio"/> Não	<input type="radio"/> Sim
* Faz acompanhamento com alguma especialidade?	<input type="radio"/> Não	<input type="radio"/> Sim

[Voltar](#) [Avançar](#)

# Programas Socioeducativos

## Passo a passo para cadastro de nova inscrição

Indique os **dados escolares** do aluno e clique em **Avançar**.

Dados Escolares

\*

Escola

Selecione ...

\*

Período

Selecione ...

Voltar

Avançar

# Programas Socioeducativos

## Passo a passo para cadastro de nova inscrição

Preencha os **dados familiares** do aluno e clique em **Avançar**.

Dados Familiares

\* Nome do Pai

\* Nome da Mãe

Nome do Responsável

Voltar

Avançar

# Programas Socioeducativos

## Passo a passo para cadastro de nova inscrição

Complete os **dados do endereço** do aluno e clique em **Avançar**.

Dados do Endereço

\* Logradouro

\* Complemento

Ex. Casa, Apartamento

\* Nº

\* Cep

\* Bairro

Voltar

Avançar

# Programas Socioeducativos

## Passo a passo para cadastro de nova inscrição

A seguir, informe tamanho do calçado, calça e camiseta do aluno, depois clique em **Avançar**.

### Uniforme

\* Calçado

\* Calça

\* Camiseta

Voltar

Avançar

# Programas Socioeducativos

## Passo a passo para cadastro de nova inscrição

Aparecerá uma tela com todas as informações preenchidas para que seja possível fazer uma revisão:

- ✓ Dados Pessoais
- ✓ Dados Escolares
- ✓ Dados Familiares
- ✓ Dados de Endereço
- ✓ Uniforme

No final da página, será pedido para inserir a foto do aluno e a carteira de vacinação do aluno, bem como a assinatura do termo de autorização do uso de imagem e matéria.

### Mídias Anexas

\* Imagem de Perfil do Aluno

Escolher arquivo

Nenhum arquivo escolhido

Carteirinha de Vacinação do Aluno

Escolher arquivo

Nenhum arquivo escolhido

\* Termo de Autorização de Uso de Imagem

✓Preencher termo e assinar digitalmente

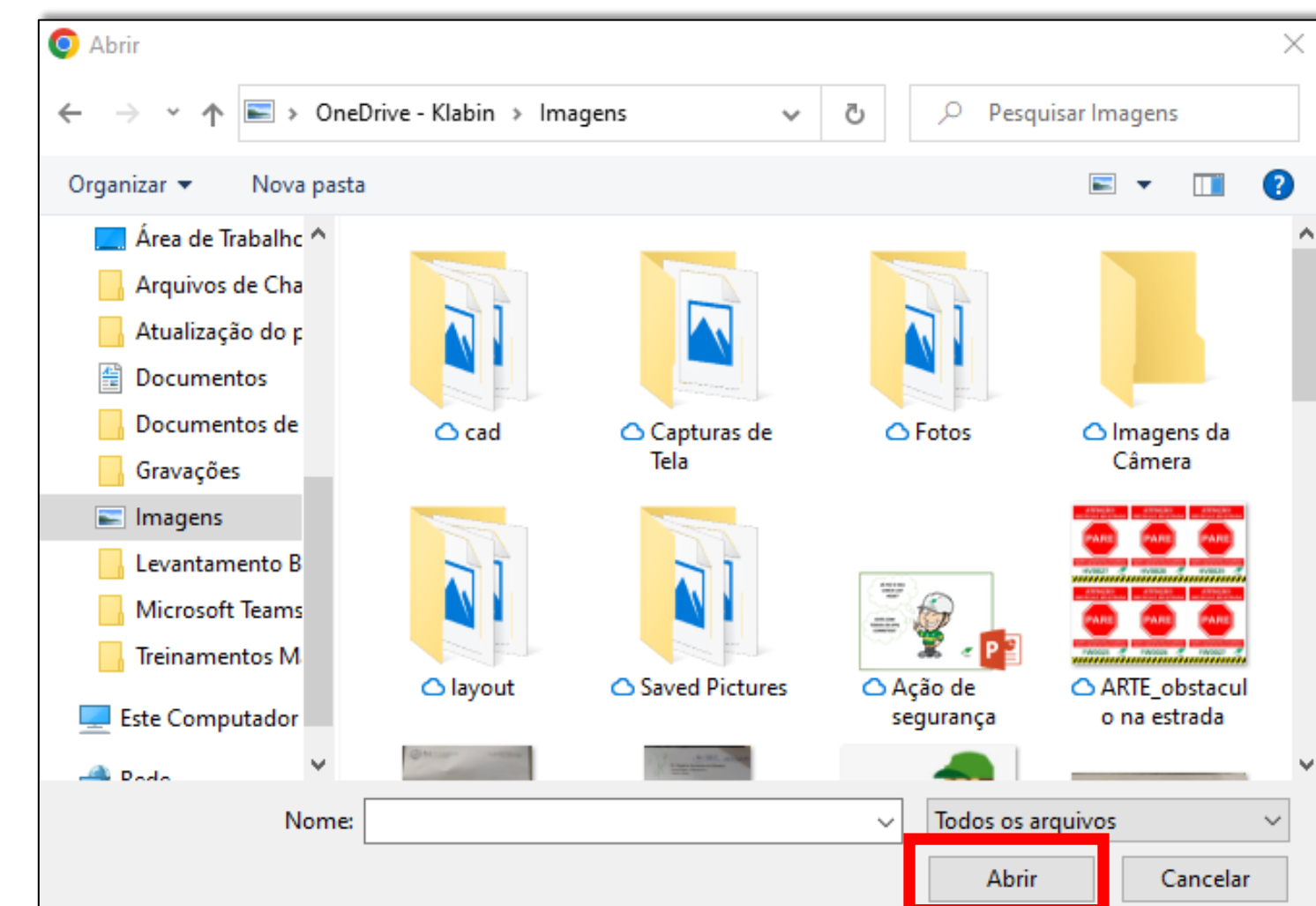
Cadastrar Aluno

# Programas Socioeducativos

## Passo a passo para cadastro de nova inscrição

Para inserir a **foto do aluno**, clique em **escolher arquivo** e selecione a imagem no local em que deixou salvo no computador ou celular.

* Imagem de Perfil do Aluno	Escolher arquivo	Nenhum arquivo escolhido
-----------------------------	------------------	--------------------------



Siga o mesmo processo para inserir a evidência da **carteira de vacinação**.

* Imagem de Perfil do Aluno	Escolher arquivo	WhatsApp I...6.17.38.jpeg
Carteirinha de Vacinação do Aluno	Escolher arquivo	Nenhum arquivo escolhido

# Programas Socioeducativos

## Passo a passo para cadastro de nova inscrição

Para finalizar, clique em **preencher termo e assinar digitalmente**.

\* Termo de Autorização de Uso de Imagem

✓Preencher termo e assinar digitalmente

Aparecerá a seguinte tela:

Preencher termo e assinar digitalmente

Dados do Aluno

\* Nome Completo

\* Tipo do Documento

CPF

Dados do Responsável do Aluno

\* Nome Completo

\* N° do RG

\* Estado (UF) em que foi feito o RG

\* CPF

Dados de Endereço

\* Estado  \* Cidade

\* Logradouro

\* Complemento  \* Bairro

\* N°

Se os dados não estiverem preenchidos de forma automática, complete novamente e clique em

# Programas Socioeducativos

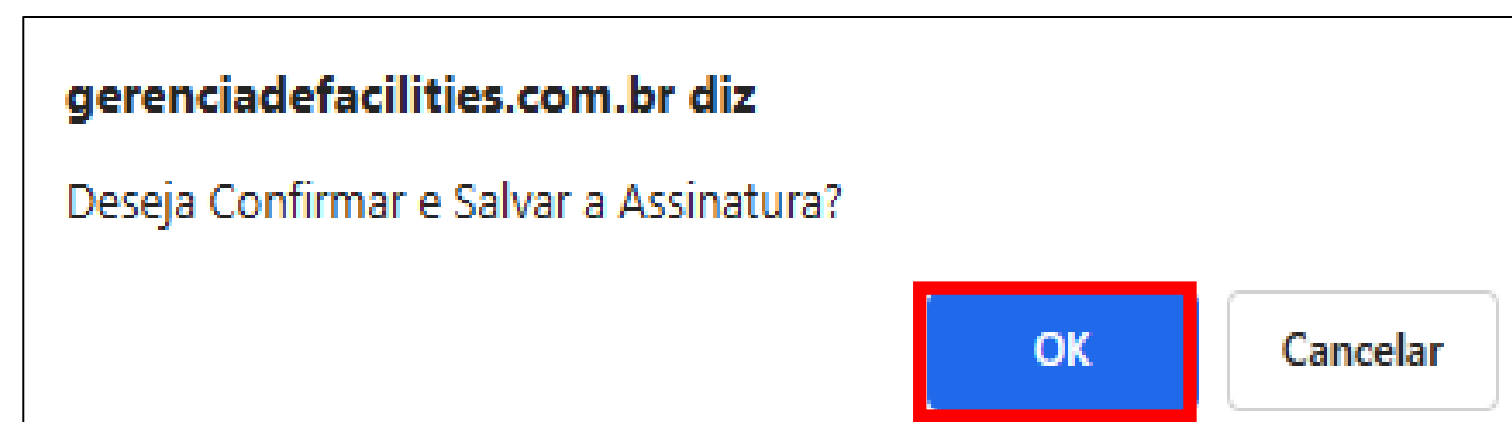
## Passo a passo para cadastro de nova inscrição

Nesse momento, siga as orientações para criação da assinatura e clique em

 **Salvar Assinatura**



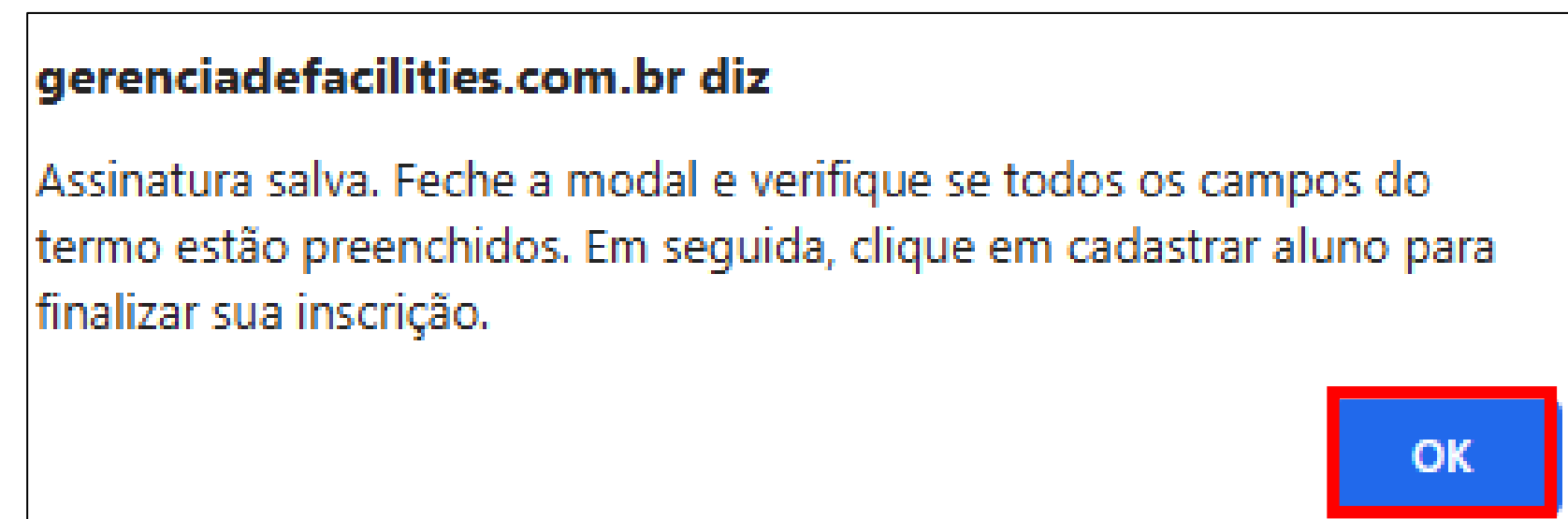
Aparecerá a mensagem abaixo. Se estiver de acordo, confirme.



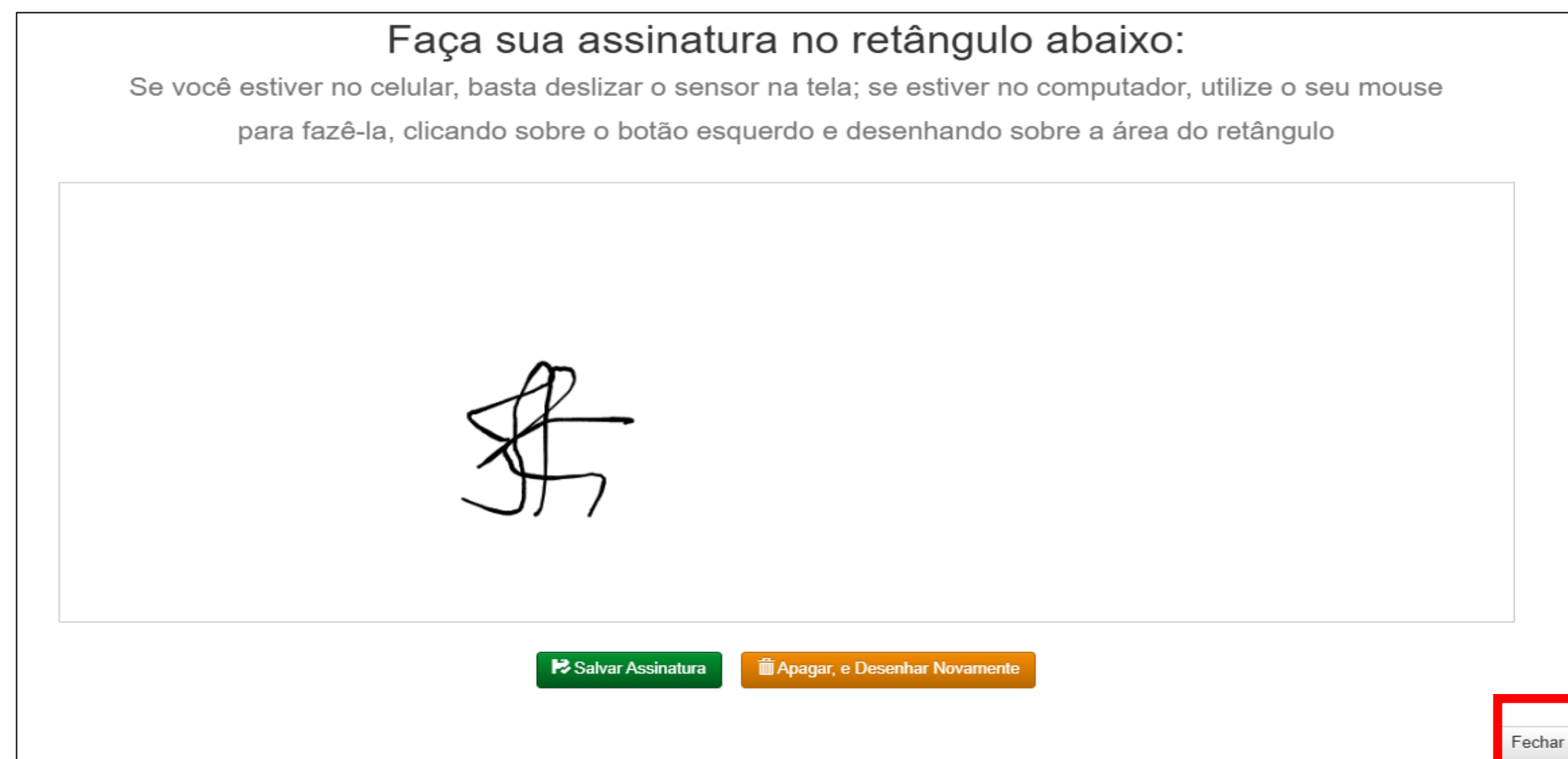
# Programas Socioeducativos

## Passo a passo para cadastro de nova inscrição

Em seguida, a mensagem com as orientações de finalização do cadastro aparecerá:



Ao clicar em , a tela de assinatura ficará em evidência novamente. Basta fechar:



# Programas Socioeducativos

## Passo a passo para cadastro de nova inscrição

A última etapa é clicar em

**Cadastrar Aluno**

### Mídias Anexas

\* Imagem de Perfil do Aluno

Escolher Arquivo WhatsApp I...6.17.38.jpeg

Carteirinha de Vacinação do Aluno

Escolher Arquivo WhatsApp I...6.17.38.jpeg

\* Termo de Autorização de Uso de Imagem

✓Preencher termo e assinar digitalmente

**Cadastrar Aluno**

O sistema exibirá a mensagem abaixo, confirmando o cadastro da inscrição.

## Faça sua inscrição

Sua inscrição será cadastrada, porém não garante a vaga imediatamente. Após finalizar esse processo, você receberá a confirmação sobre sua participação ou a informação de que os dados estão aguardando em lista de espera. Qualquer dúvida, favor entrar em contato pelo telefone (42)99949-7826.

# Programas Socioeducativos

## Passo a passo para cadastro de nova inscrição

Esse cadastro é apenas a inscrição. Você receberá uma mensagem, no e-mail cadastrado ou por Whatsapp, confirmando a possibilidade de participação.



